

Gazdasági mutatók összehasonlítása székelyföldi viszonylatban

6/2014



2014

HU

Időszakos kiadványunk segítségével nyomon követhetővé válnak a három székelyföldi megye fontosabb társadalmi-gazdasági folyamatai. Célunk összegyűjteni és egy kiadványban megjeleníteni a három megye hivatalos statisztikáit. A kiadvány végén rövid, általános megállapításokat teszünk, a mélyre hatoló összehasonlító elemzéseket és összefüggések feltárását rábízuk a kiadványunkat hasznosító érdeklődőkre.

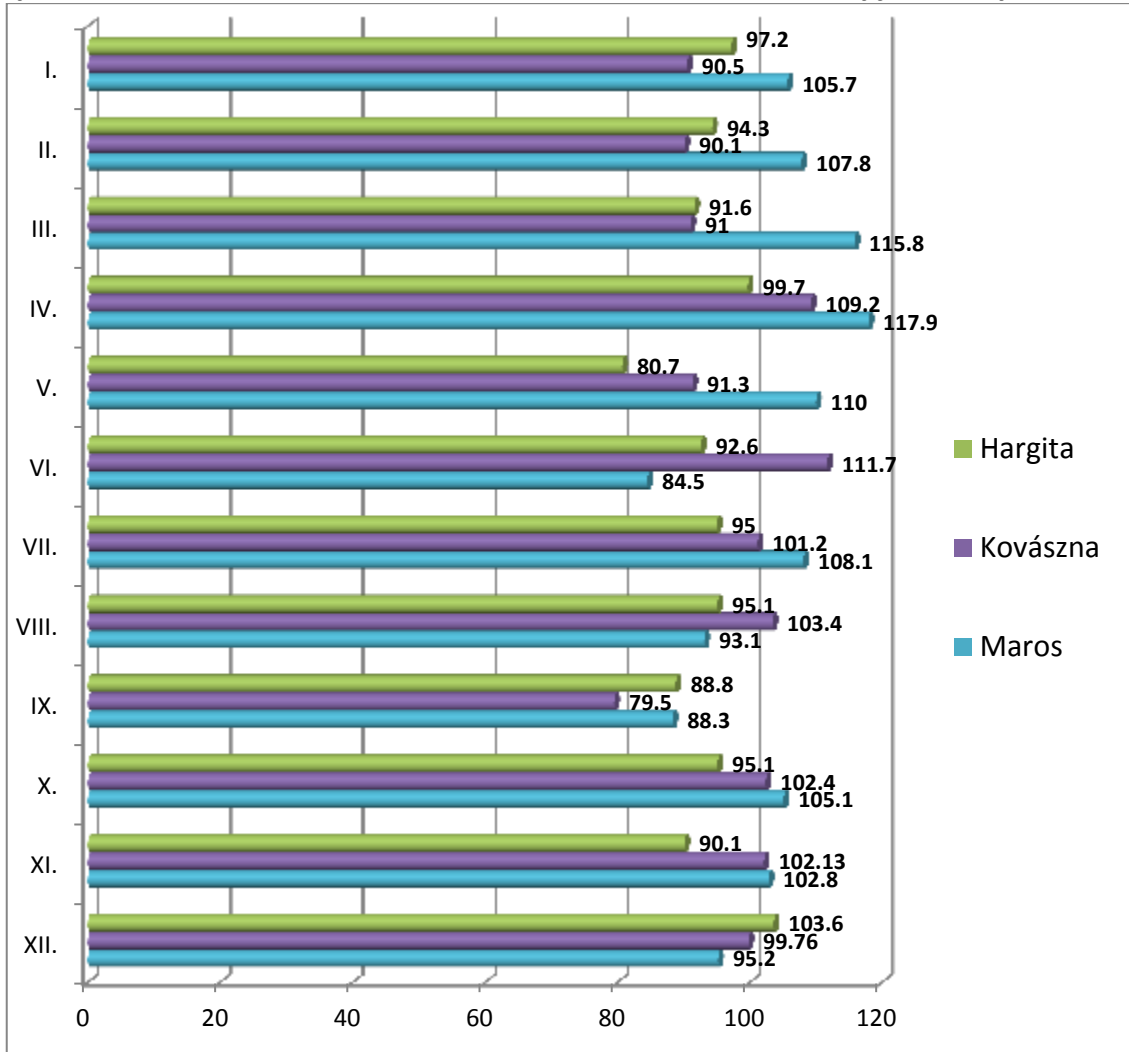
Hatodik statisztikai körképünkben a három székelyföldi megye főbb gazdasági mutatóinak alakulását igyekeztünk szemléltetni és összehasonlítani a 2012-es és 2013-as évre vonatkozóan. Az általunk megvizsgált gazdasági mutatók a következők: az ipari termelés indexe, az ipari forgalom indexe, az export, import és kereskedelmi egyenleg értéke, a külföldi tőkerésztvétellel bejegyzett vállalkozások számának alakulása, lakóházak építésére kibocsátott engedélyek száma, befejezett lakások száma. Az adatokat az Országos Statisztikai Hivatal és a megyei statisztikai hivatalok által közölt havi kiadványok szolgáltatták.

I. Ipar

Az ipari termelés indexét vizsgálva megfigyelhető, hogy az egy évvel korábban mért adatokhoz képest Hargita megyében december hónap kivételével a termelés volumene kisebb volt. A legjelentősebb visszaesés májusban volt tapasztalható a megyében, amikor közel 20%-kal volt kisebb mértékű az ipari termelés előző év ugyanezen hónapjához képest. 2013-ban Hargita megye az előző év ipari termelésének mindössze 92,9%-át tudta megvalósítani. Kovászna megye is alulteljesített, mivel az előző évi ipari termelés 96,9%-át tudta előállítani 2013-ban.

A székelyföldi megyék közül e tekintetben Maros megye teljesített jobban, mivel 2013-ban, négy hónap kivételével, jelentősebb ipari termelést valósított meg, mint előző évben. Összességében 2013-ban 2,8%-kal bővítette ipari termelését a 2012. évihez képest.

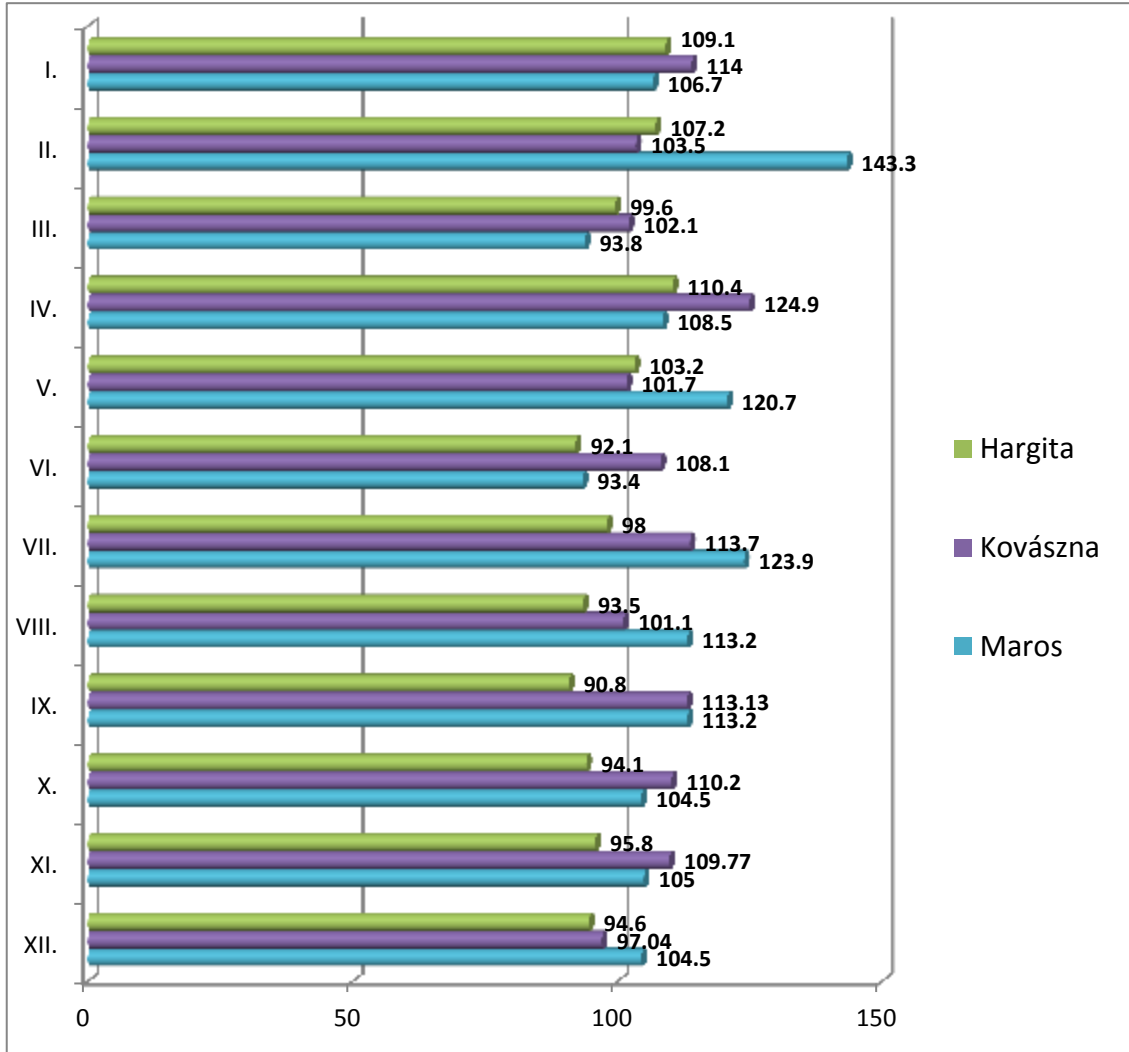
1. Az ipari termelés indexe 2013-ban, % (az előző év azonos hónapjához képest)



Az ipari forgalom egyik székelyföldi megyében sem követi a termelés alakulását, sőt azzal éppen ellenkező tendenciát mutat. Hargita megyében például 2012 májusához képest az ipar 3%-kal nagyobb forgalmat bonyolított le 2013-ban, miközben közel 20%-kal csökkent a termelés volumene. Kovászna megyében 2013 szeptemberére 13%-kal nőtt az ipari forgalom, míg 20%-kal csökkent a termelés.

Nincs ez másként Maros megyében sem, ahol 2013. februárban 43%-kal volt magasabb az ipari forgalom az előző évihez képest, úgy, hogy a termelés mindössze 7%-kal nőtt ebben a hónapban.

2. Az ipari forgalom indexe 2013-ban, % (az előző év azonos hónapjához képest)



II. Nemzetközi kereskedelem

2012-höz képest mindhárom székelyföldi megyében nőtt az export értéke 2013 vizsgált időszakában. E tekintetben Kovászna megye a listavezető, ahol 13%-kal, több mint 29 millió euróval nőtt az export értéke. Kovásznát Hargita megye követi, ahol szintén 13%-kal, 28,5 millióval nőtt a kivitel, míg Maros megyében kisebb arányú, 4%-os (24,7 millió euró) növekedés következett be 2012. január–októberhez képest.

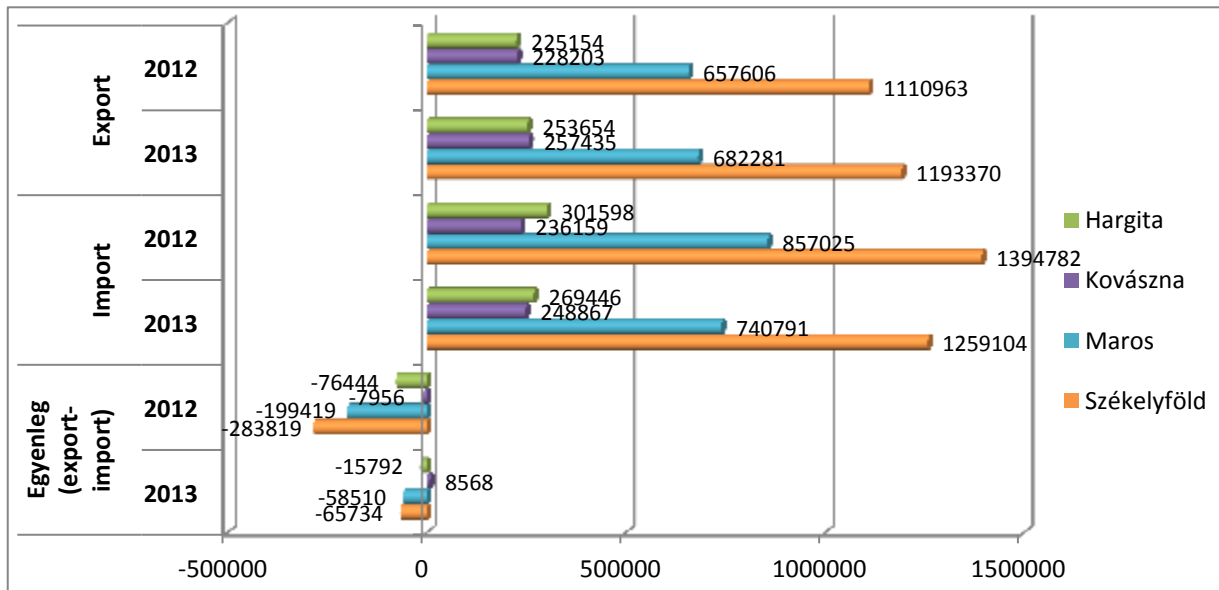
A székelyföldi megyék 7%-os exportnövekedést produkáltak, 82,4 millió euróval növelték a kivitelt 2013-ra az előző év ugyanazon periódusához képest.

Összességében azonban 10%-kal, több mint 135,6 millió euróval csökkent a behozatal értéke a székely megyékben. Kivételt képez Kovászna megye, mivel 5%-kal, 12,7 millióval növelte az import értékét 2013. január–október periódusra.

Ezzel szemben Maros és Hargita megyében is csökkenés következett be. Maros megyében 14%-kal, több mint 116 millióval és Hargita megyében 11%-kal, 32 millióval csökkent a behozatal értéke a vizsgált időszakra.

Az import növekedése miatt Kovászna az egyetlen székely megye, amely 2013 vizsgált időszakát kereskedelmi többlettel zárta. Maros és Hargita megyében is mérséklődött a mérleghiány. Míg Hargita megyében több mint 60 millió euróval, addig Maros megyében közel 141 millióval csökkent a deficit. A székelyföldi megyékben összességében 77%-kal csökkent a kereskedelmimérleg-hiány 2012 felmért időszakához képest, 283 819 millió euróról 65 734 millió euróra.

3. Export, import és a kereskedelmi egyenleg értéke, 2012–2013. január–október (ezer euró)

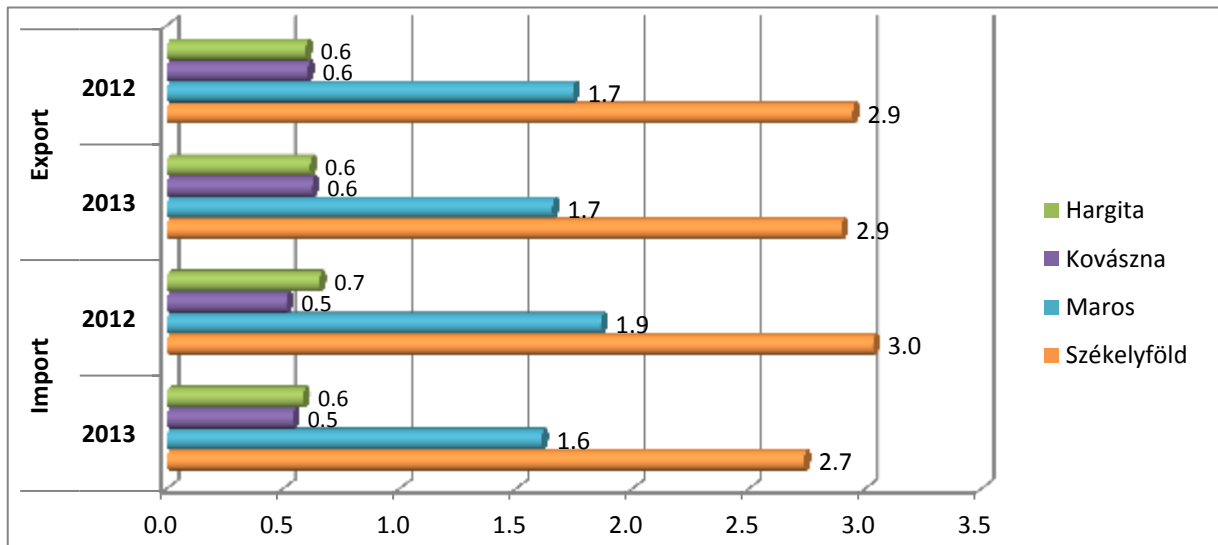


Az országos kivitel 0,6-0,6%-át képezte a Hargita és Kovászna megyei, illetve 1,7%-ot a Maros megyei export értéke. A székelyföldi megyék együttesen az országos export 2,9%-át adják.

Behozatal tekintetében is Maros megye jár az élen, amely az országos import 1,6%-át alkotta 2013 vizsgált időszakában, ami 0,3% pontos csökkenést jelent 2012 ugyanezen periódusához képest.

A székelyföldi megyék 2013. január–októberben 2,7%-át, vagyis 0,3% ponttal kisebb arányát képezték az országos import értékének, mint az előző évben.

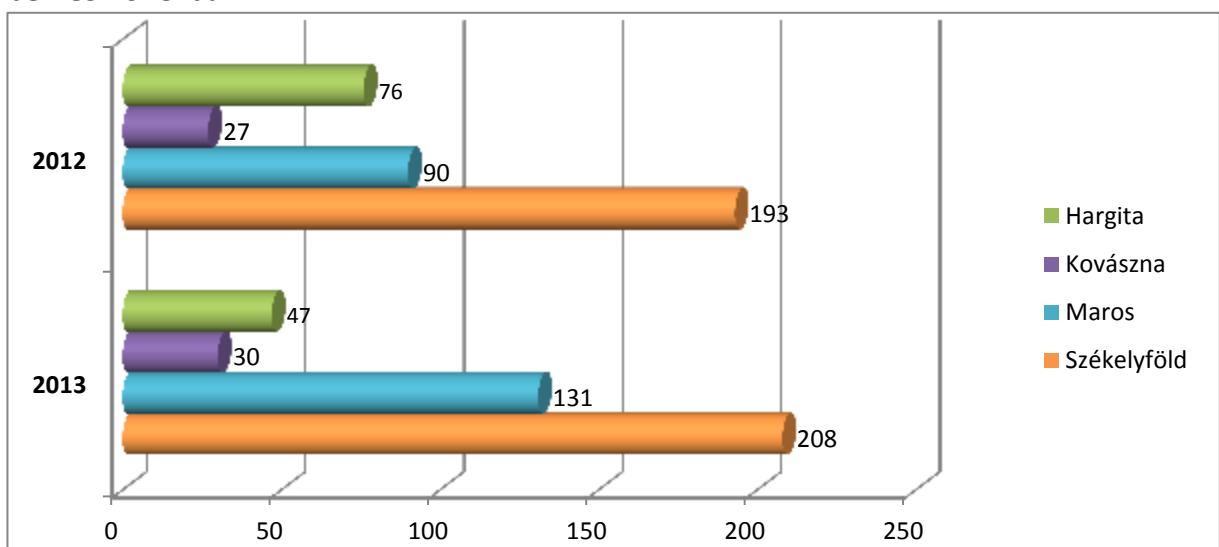
4. Export és import aránya az országos értékekhez viszonyítva 2012–2013. január–október, %



2013-ra nőtt Maros és Kovászna megye népszerűsége, Hargita megyében viszont csökkent a külföldi tőkével bejegyzett vállalkozások száma. Míg 2012-ben 76 vállalkozást jegyeztek be a megyében, addig 2013-ban 47-et. A székelyföldi megyék közül Maros megye a legvonzóbb a külföldi befektetők számára a vizsgált periódusokban, őt követi Hargita, majd Kovászna megye. Maros megyében 35-tel több vállalkozást jegyeztek be 2013-ban, mint előző évben.

Székelyföldön 2013-ra nőtt a külföldi tőkerészvétellel bejegyzett vállalkozások száma. A székelyföldi megyékben 208 részben vagy egészen külföldi tőkés vállalkozást jegyeztek be 2013-ban, ami 8%-kal több, mint 2012-ben volt.

5. Ábra: A külföldi tőkerészvétellel bejegyzett vállalkozások számának alakulása 2012-ben és 2013-ban

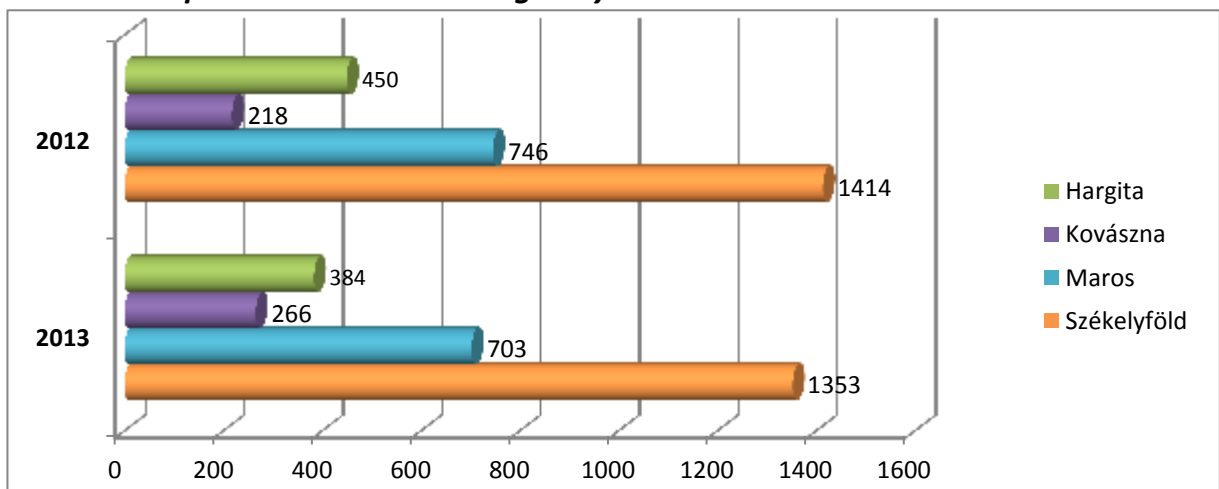


III. Építőipar

Míg Kovászna megyében 48-cal nőtt, Hargita és Maros megyében csökkent a lakóházak építésére kibocsátott engedélyek száma 2013-ra. Ettől eltekintve még mindig Maros megyében bocsátják ki a legtöbb engedélyt a székelyföldi megyék közül. Maros megyét Hargita, majd Kovászna megye követi e tekintetben.

Székelyföldön 2013-ban 1353 engedélyt bocsátottak ki lakóházépítésre, ami 61-gyel kevesebb, mint előző évben volt.

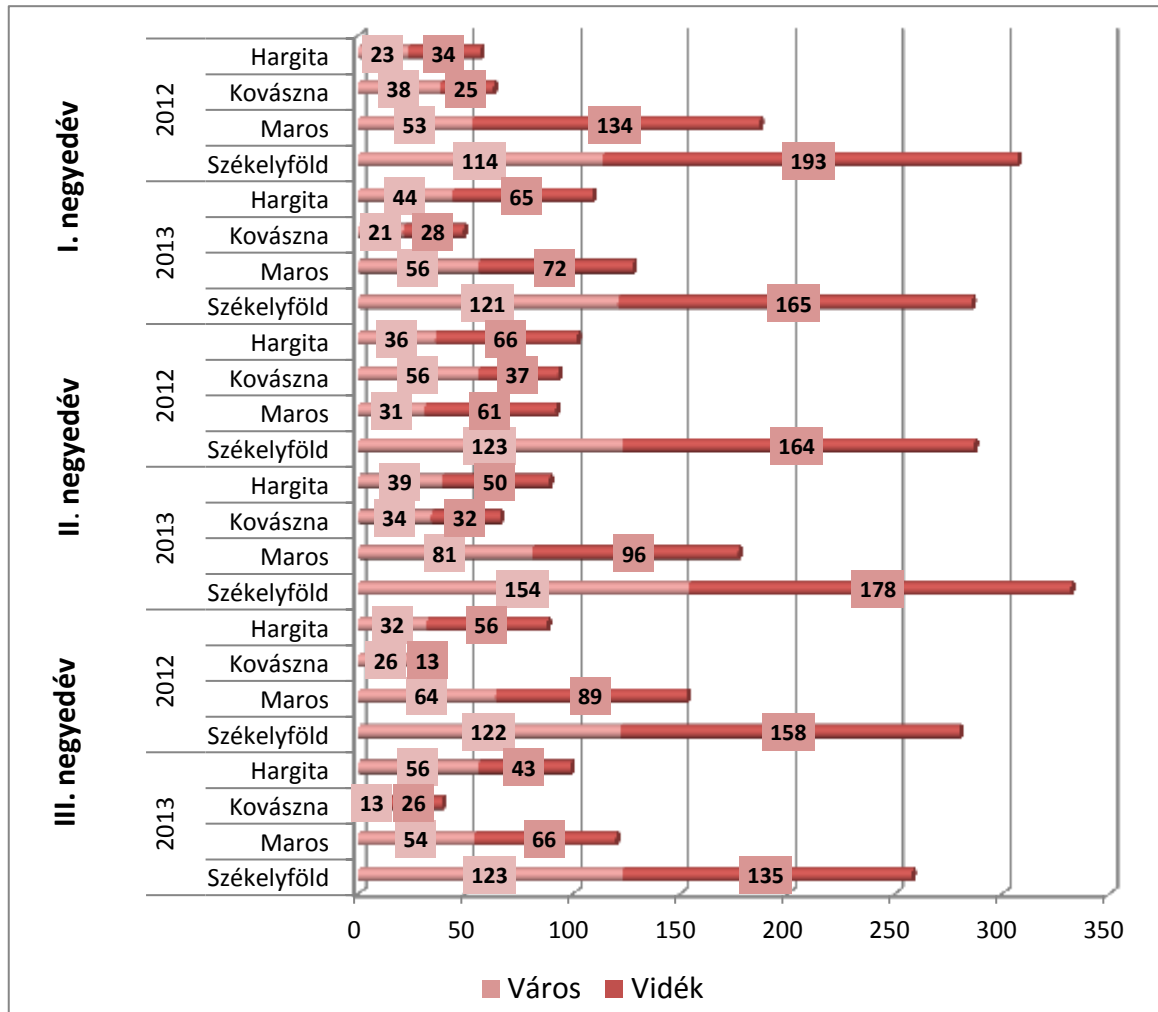
6. Lakóházak építésére kibocsátott engedélyek száma 2012-ben és 2013-ban



A befejezett lakások száma csökkent vagy nem változott Székelyföld viszonylatában 2013-ra a három vizsgált periódusban. A lakások többsége vidéken épült.

A székelyföldi megyék közül a legtöbb lakást Maros megyében sikerült befejezni 2012-ben és 2013-ban is. E tekintetben Marost Hargita megye követi, majd Kovászna, ahol a székelyföldi megyék közül a legkevesebb ház építését fejezték be a vizsgált periódusokban.

7. Befejezett lakások száma negyedévenként 2012-ben és 2013-ban



Összegzés

- Az ipari termelés indexét vizsgálva megfigyelhető, hogy Székelyföld gyengébben teljesített, mint 2012-ben. Az egy évvel korábban mért adatokhoz képest 2013-ban Hargita (7,1%) és Kovászna (3%) megyében is csökkent a termelés volumene, míg Maros megye az előző évi termelési indexét enyhe, 2,8%-os növekedéssel zárta.
- Az ipari forgalom nem követi a székelyföldi megyékben a termelés alakulását, sőt azzal ellenkező tendenciát mutat. Hargita megyében például 2012 májusához képest az ipar 3%-kal nagyobb forgalmat bonyolított le 2013-ban, miközben közel 20%-kal csökkent a termelés volumene.
- A székelyföldi megyék 7%-os exportnövekedést produkáltak, 82,4 millió euróval növelték a kivitelt 2013. január–októberre előző év ugyanezen időszakához képest, míg 10%-kal, több mint 135,6 millió euróval csökkent a behozatal értéke. Összességében 2012-höz képest a székely megyékben 77%-kal csökkent a kereskedelmimérleg-hiány 2013 vizsgált periódusában.
- A külföldi tőkerésztvétellel bejegyzett vállalkozások számára 2012-ben és 2013-ban egyaránt a legvonzóbb Maros, a legkevésbé vonzó megye Kovászna volt. A székelyföldi megyékben összesen 8%-kal nőtt 2013-ra a külföldi tőkével bejegyzett vállalkozások száma az előző évhez képest.
- A székely megyékben a lakások többsége vidéken épült 2012 és 2013 vizsgált periódusában is. 2013 vizsgált időszakában 80 lakással több épült vidéken, mint városban.

Forrásmegjelölés

Megyei havi statisztikai kiadvány (Buletin Statistic Lunar – Județean), 2012, 2013, Országos Statisztikai Hivatal



HARGITA MEGYE TANÁCSA – ELEMZŐ CSOPORT
RO 530140, Csíkszereda, Szabadság tér 5. szám
Tel.: +4 0266 207700/1120, fax: +4 0266 207703
e-mail: elemzo@hargitamegye.ro
web: elemzo.hargitamegye.ro