

# Munkaerőpiaci mutatók összehasonlítása székelyföldi viszonylatban

---

5/2014



2014

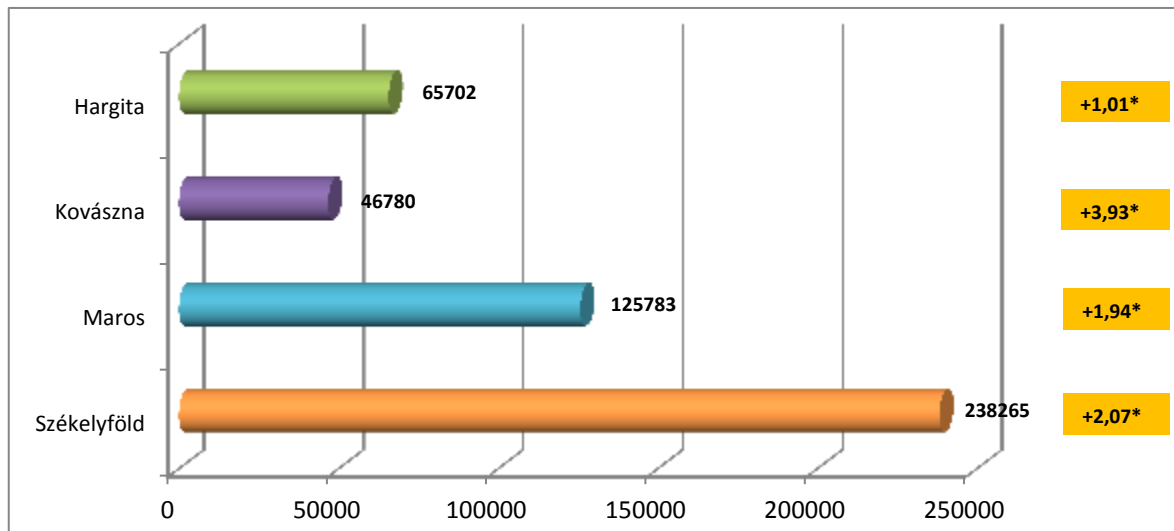
HU

*Periodikusan jelentkező kiadványunk segítségével nyomon követhetővé válnak a három székelyföldi megye fontosabb társadalmi-gazdasági folyamatai. Célunk összegyűjteni és egy kiadványban megjeleníteni a három megye hivatalos statisztikáit. A kiadvány végén rövid, általános megállapításokat teszünk, a mélyre hatoló összehasonlító elemzések és összefüggések feltárásának öröme a kiadványunkat hasznosító érdeklődőkre vár.*

Ötödik statisztikai körképünkben a három székelyföldi megye főbb munkaerőpiaci mutatóinak alakulását igyekeztünk szemléltetni és összehasonlítani a 2012. és 2013. január–november hónapokra vonatkozóan. Az általunk megvizsgált munkaerőpiaci mutatók a következők: az alkalmazottak számának alakulása, a bruttó és nettó átlagbérek dinamikája, a munkanélküliek számának és arányának változása, illetve a nyugdíjasok számának és az átlagnyugdíjak alakulása. Az adatokat az Országos Statisztikai Hivatal és a Megyei Statisztikai Hivatalok által közölt havi statisztikai kiadványok szolgáltatták.

## I. Foglalkoztatottság

### 1. Ábra: az alkalmazottak átlagos számának alakulása a székelyföldi megyékben, 2013. január–november

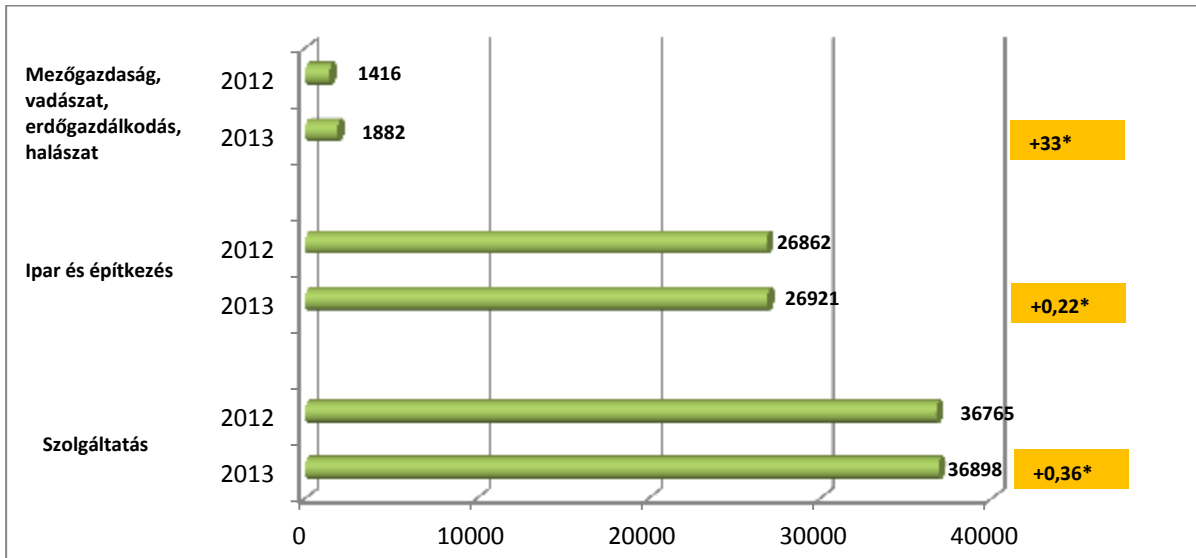


**\*változás az előző év ugyanazon periódusához képest, százalék**

Az alkalmazottak átlagos számát illetően mindhárom székelyföldi megyében növekedés figyelhető meg 2013 január–november periódusban 2012 ugyanezen időszakához képest.

A legnagyobb növekedést Kovászna megye produkálta, ahol közel 4%-kal nőtt a munkahelyvel rendelkezők átlagos száma 2013-ra.

Maros és Hargita megye a székelyföldi átlag alatt teljesített. Míg Maros megyében közel két százalékkal nőtt az alkalmazottak átlagos száma, addig Hargita megyében 1%-os növekedés volt tapasztalható 2013-ban.

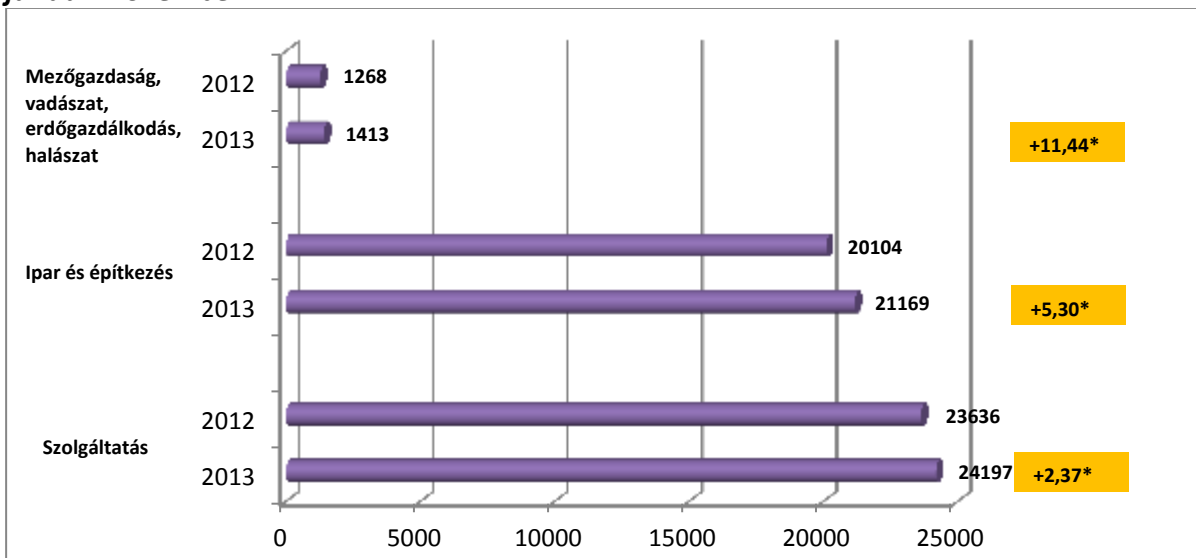
**2. Ábra: az alkalmazottak átlagos számának alakulása Hargita megyében, 2012–2013. január–november**


\*változás 2012 ugyanazon periódusához képest, százalék

Az alkalmazottak átlagos számának alakulását tekintve Hargita megyében mindhárom fő gazdasági ágazatban növekedés figyelhető meg 2012-höz képest.

Míg az ipar és építkezés, illetve szolgáltatás szektorokban enyhe növekedés volt tapasztalható, addig a mezőgazdaság, vadászat, erdőgazdálkodás szektorban egyharmadával nőtt az alkalmazottak átlagos száma 2013. január–november periódusban az előző év ugyanezen periódusához képest.

Ettől eltekintve a megyében legtöbb alkalmazásban álló személy a szolgáltatás szektorban dolgozik, amelyet az ipar és építkezés ágazatok követnek. A mezőgazdaság, vadászat, erdőgazdálkodás, halászat szektorban alkalmazottak száma a Hargita megyei alkalmazásban állók átlagos számának mindössze 3%-át teszik ki 2013-ban.

**3. Ábra: az alkalmazottak átlagos számának alakulása Kovászna megyében, 2012–2013. január–november**


\*változás 2012 ugyanazon periódusához képest, százalék

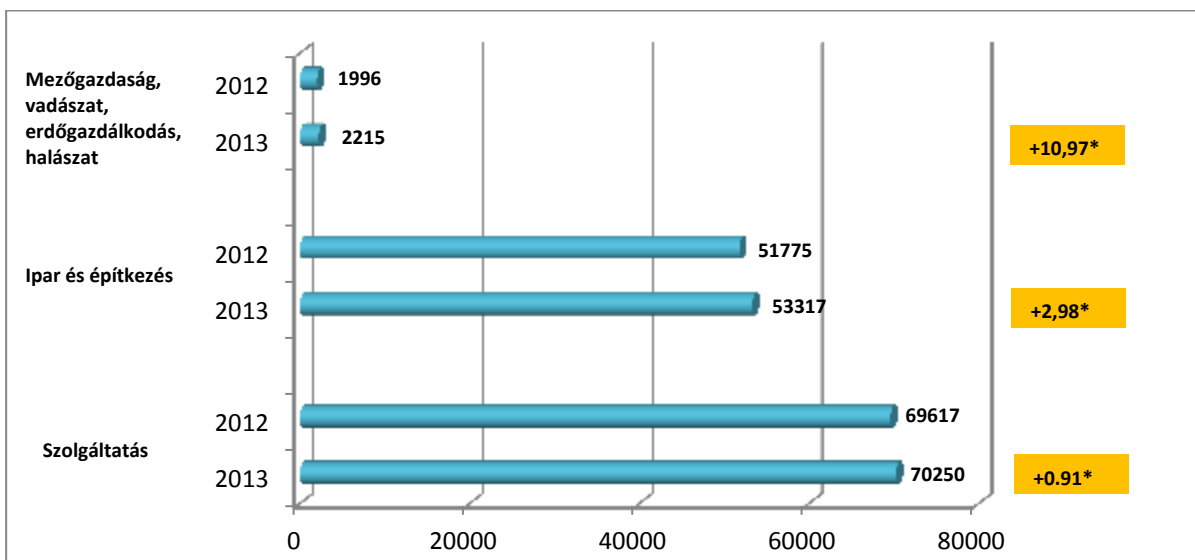
Kovászna megyében is a mezőgazdaság, vadászat, erdőgazdálkodás, halászat szektorban következett be a legnagyobb növekedés az alkalmazottak átlagos számát tekintve, viszont az ipar és építkezés szektorban is figyelemre méltó, több mint 5%-os gyarapodás figyelhető meg.

Az alkalmazottak ágazonkénti megoszlását tekintve Kovászna megyében nincs olyan jelentős eltérés az egyes szektorok között, mint a többi székelyföldi megyében, viszont Kovászna megyében is a szolgáltatás szektor biztosítja a legtöbb munkahelyet.

Nincs ez másként Maros megyében sem – amint az a lenti ábrán is látható –, hiszen az alkalmazottak átlagos számát tekintve a szolgáltatás szektort az ipar és építkezés követi.

Ettől eltekintve Maros megyében is a mezőgazdaság, vadászat, erdőgazdálkodás szektorban következett be a legnagyobb növekedés az alkalmazottak átlagos számát tekintve 2013. január–november periódusában az előző év ugyanazon időszakához képest.

**4. Ábra: az alkalmazottak átlagos számának alakulása Maros megyében, 2012–2013. január–november**

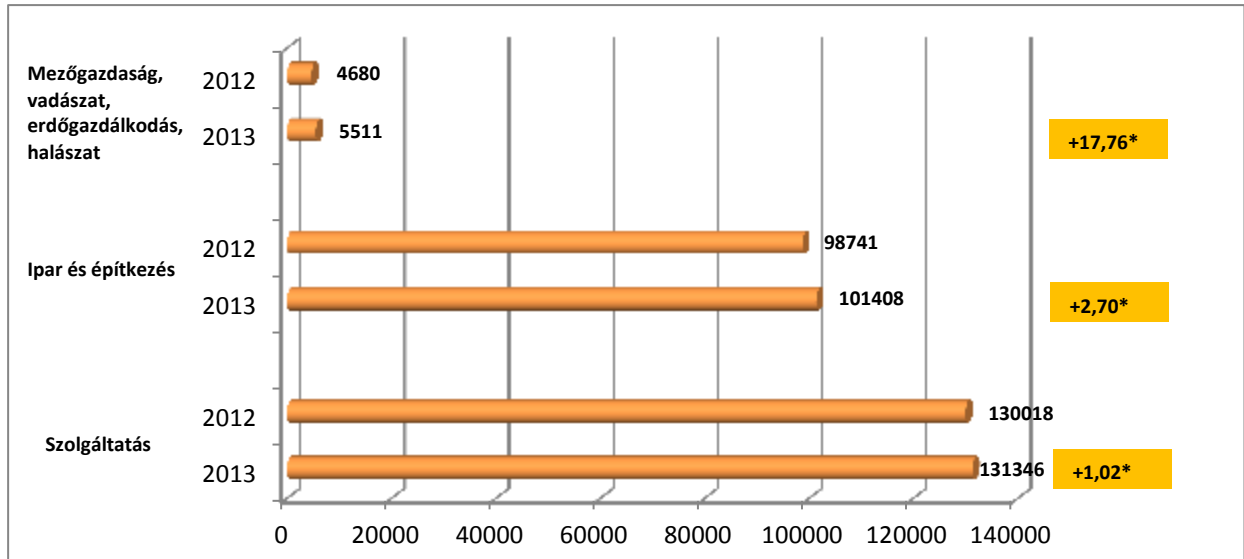


\*változás 2012 ugyanazon periódusához képest, százalék

Székelyföldi viszonylatban közel 18%-os növekedés történt az alkalmazottak átlagos számának alakulásában 2013 vizsgált periódusában a mezőgazdaság, vadászat, erdőgazdálkodás, halászat ágazatban, míg 3%-kal gyarapodott az ipar és építkezés szektorban alkalmazásban állók aránya.

A szolgáltatási ágazatban mindössze 1%-os növekedés volt tapasztalható, pedig a legtöbb egyént Székelyföldön ez az ágazat foglalkoztatja.

**5. Ábra: az alkalmazottak átlagos számának alakulása Székelyföldön, 2012–2013. január–november**



\*változás 2012 ugyanazon periódusához képest, százalék

**II. Az átlagbérek dinamikája**

A bruttó átlagbér mindhárom székelyföldi megyében nőtt 2013 első tizenegy hónapjában az előző év ugyanezen periódusához képest.

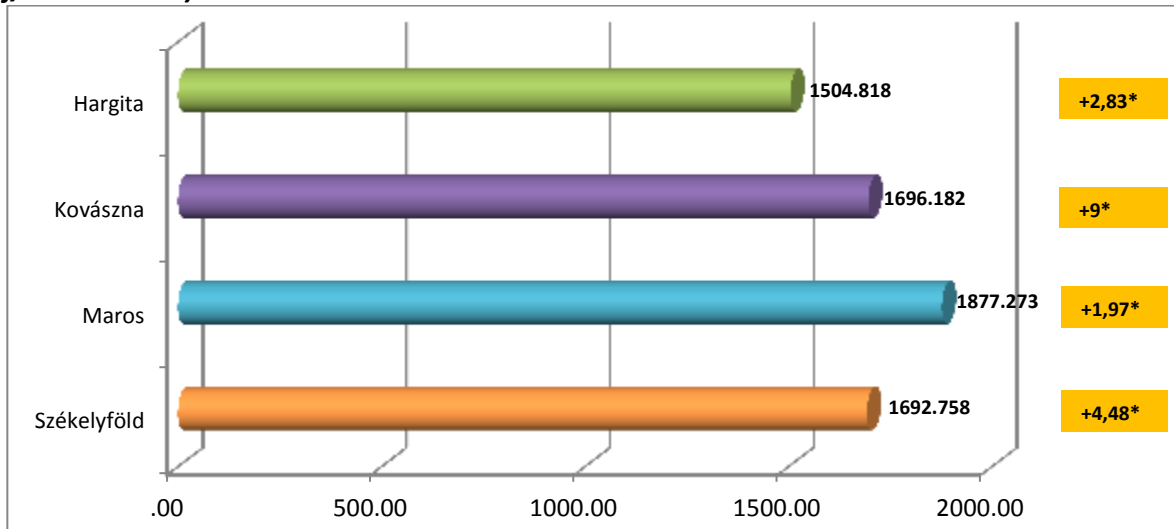
A székely megyék közül e tekintetben Kovászna megye jár az élen, ahol 9%-os növekedés volt, így 2013. január–november periódusában 1696 lej volt a bruttó átlagkereset.

Kovászna megyét Hargita megye követi a bruttó átlagbér növekedése tekintetében, ahol közel 3%-os növekedés tapasztalható. Ettől eltekintve, a székelyföldi megyék közül Hargita megyében volt a legalacsonyabb a bruttó átlagkereset (1505 lej/alkalmazott) a vizsgált periódusban.

Maros megyében, annak ellenére, hogy a legkisebb mértékben, közel 2%-kal növekedett az egy alkalmazottra jutó bruttó átlagbér 2013 első tizenegy hónapjában, a székelyföldi megyék közül itt a legmagasabb, 1877 lej a bruttó átlagjövedelem.

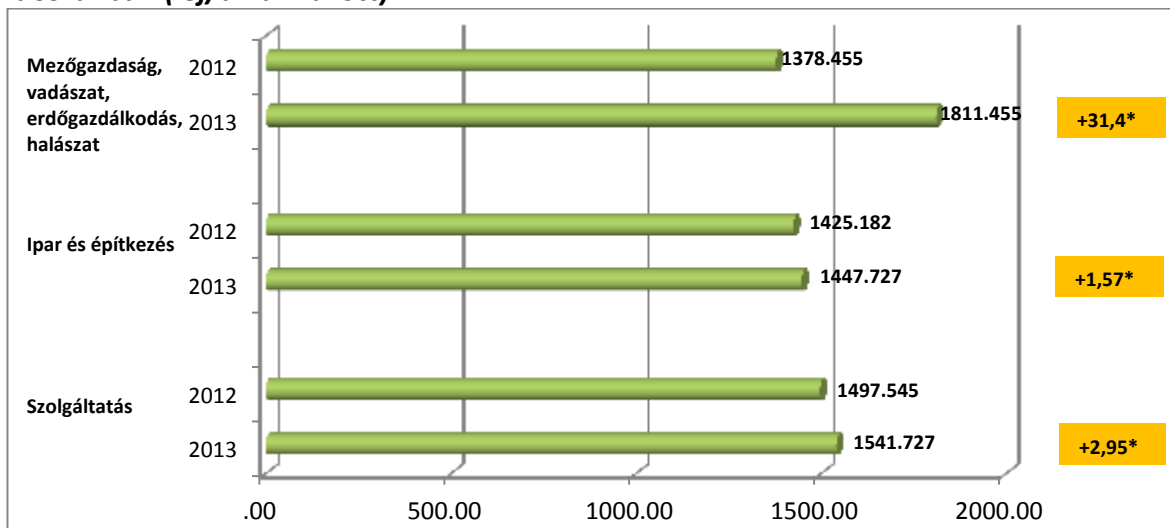
A székelyföldi megyékben alkalmazásban álló személyek bruttó átlagkeresete 2013 vizsgált időszakában 1693 lej, ami 4,5%-kal több, mint az előző év január–november időszakában.

**6. Ábra: bruttó átlagbérek alakulása, 2013. január–november közötti időszakban (lej/alkalmazott)**



\*változás az előző év ugyanazon periódusához képest, százalék

**7. Ábra: bruttó átlagbérek alakulása Hargita megyében, 2013. január–november közötti időszakban (lej/alkalmazott)**



\*változás az előző év ugyanazon periódusához képest, százalék

Amint a fenti ábrán is látható, Hargita megyében 2012-ben a szolgáltatás szektorban volt a legmagasabb, míg a mezőgazdaság, vadászat, erdőgazdálkodás, halászat ágazatokban legalacsonyabb a bruttó átlagkereset.

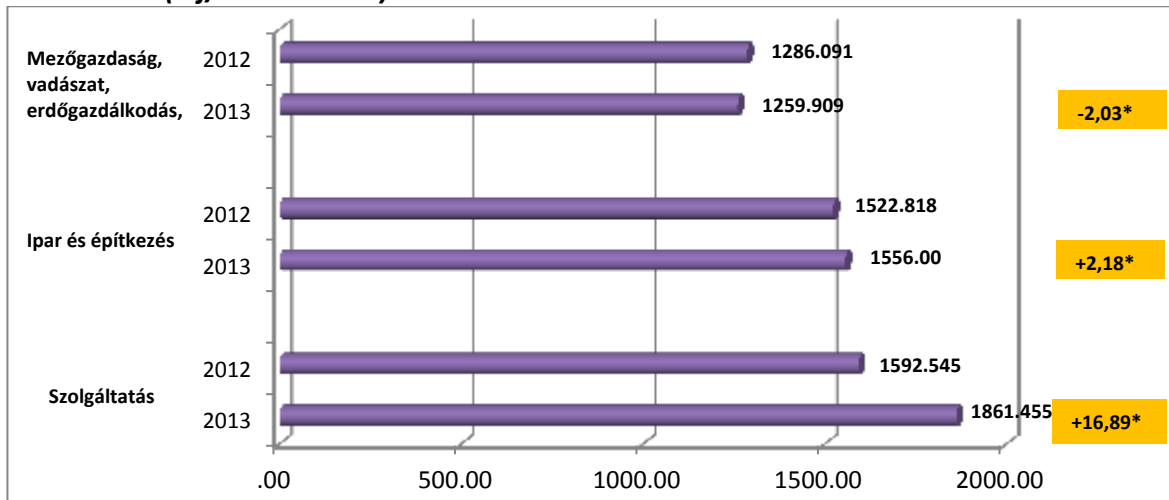
2013 vizsgált periódusára ez a tendencia megfordult, mivel a mezőgazdaság, vadászat, erdőgazdálkodás, halászat ágazatban 31,4%-kal nőtt a bruttó átlagbér, elérve az 1812 lejt.

2013-ra a szolgáltatás (2,95%), illetve ipar és építkezés (1,57%) ágazatban is enyhe növekedés történt a bruttó átlagkereset alakulásában.

Kovászna megyében ezzel szemben a szolgáltatás szektor kezdett erősödni, 2013. január–november periódusára ugyanis közel 17%-kal nőtt a bruttó átlagkereset ebben az ágazatban, elérve az 1862 lejt.

Míg a szolgáltatás szektorban erősödött, addig a mezőgazdaság, vadászat, erdőgazdálkodás, halászat ágazatban 2%-kal csökkent, 1260 lej a bruttó átlagbér.

**8. Ábra: bruttó átlagbérek alakulása Kovászna megyében, 2013. január–november közti időszakban (lej/alkalmazott)**



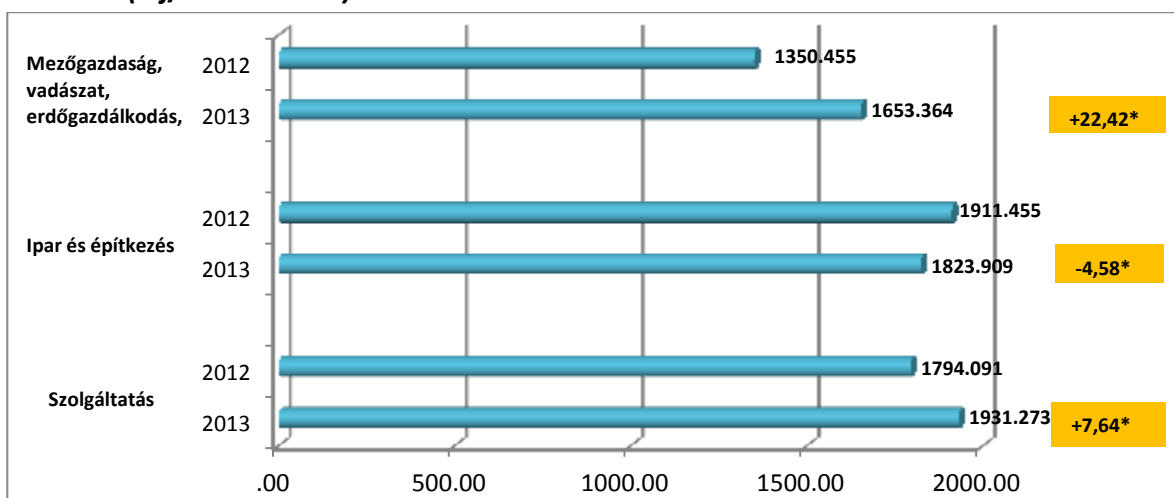
\*változás az előző év ugyanazon periódusához képest, százalék

Maros megyében 2012-ben az ipar és építkezés ágazatban volt a legmagasabb, 1912 lej a bruttó átlagbér.

Ezzel szemben, 2013-ra ebben az ágazatban 4,5%-kal csökken az átlagbér, míg a mezőgazdaság, vadászat, erdőgazdálkodás, halászat szektorban közel 22,5%-os növekedés következik be a bruttó átlagbér alakulásában.

Megerősödik e tekintetben a szolgáltatás szektor is, ahol 2013 vizsgált időszakában a bruttó átlagbér eléri az 1931 lejt.

**9. Ábra: bruttó átlagbérek alakulása Maros megyében, 2013. január–november közti időszakban (lej/alkalmazott)**



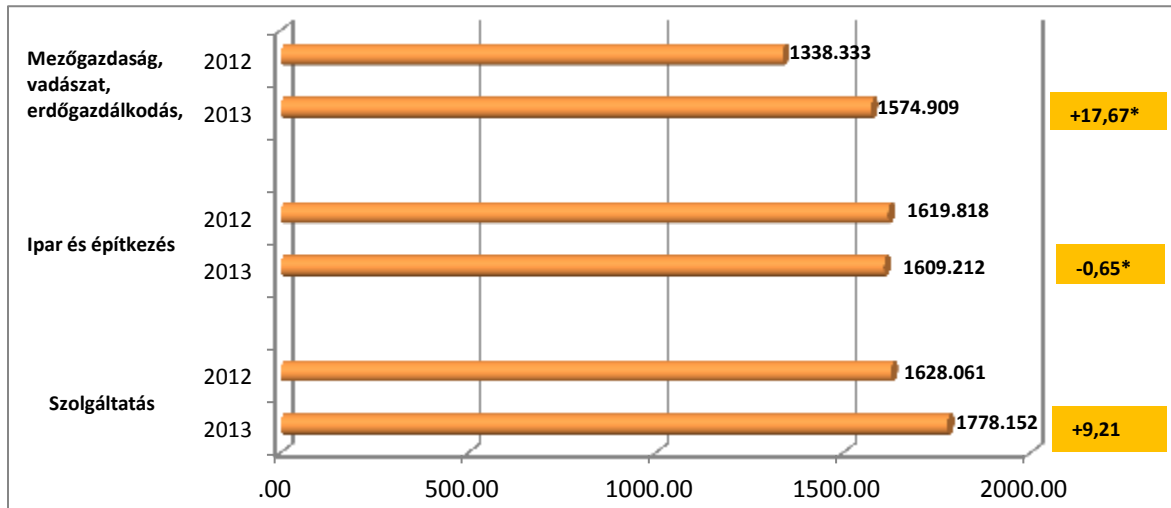
\*változás az előző év ugyanazon periódusához képest, százalék

Székelyföldi viszonylatban a mezőgazdaság, vadászat, erdőgazdálkodás, halászat ágazatban következik be jelentős, 18%-os növekedés a bruttó átlagbérek dinamikájában, azonban így is a legalacsonyabb a másik két fő ágazathoz képest.

A szolgáltatási ágazatban 2012-ben is legmagasabb a bruttó átlagkereset, ez azonban 2013-ra további 9%-kal nő, elérve az 1778 lejt.

Székelyföldön az ipar és építkezés szektorban némi csökkenés (0,65%) mutatkozik a bruttó átlagbérek alakulásában.

**10. Ábra: bruttó átlagbérek alakulása Székelyföldön 2013. január és november közötti időszakban (lej/alkalmazott)**



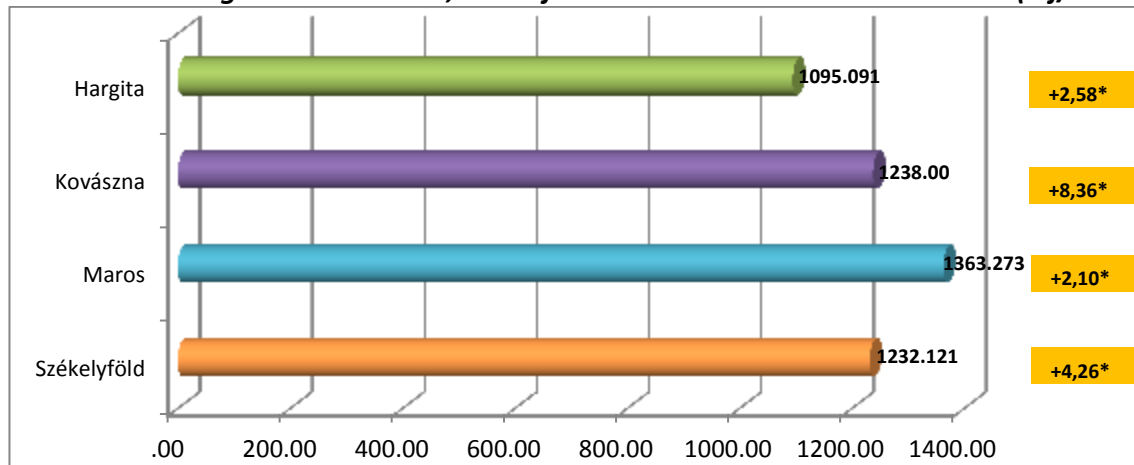
*\*változás az előző év ugyanazon periódusához képest, százalék*

A nettó átlagbér Maros megyében a legmagasabb, míg Hargita megyében a legalacsonyabb, 1095 lej 2013 vizsgált időszakában.

Előző év ugyanezen periódusához viszonyítva Kovászna megyében nőttek a legjelentősebb mértékben, több mint 8%-kal a nettó átlagbérek.

Székelyföldön több mint 4%-os növekedés volt tapasztalható, elérve az 1232 lejt alkalmazottanként. Hargita megye a nettó átlagbér tekintetében a székelyföldi átlag alatt helyezkedik el.

**11. Ábra: nettó átlagbérek alakulása, 2013. január–november közti időszakban (lej/alkalmazott)**

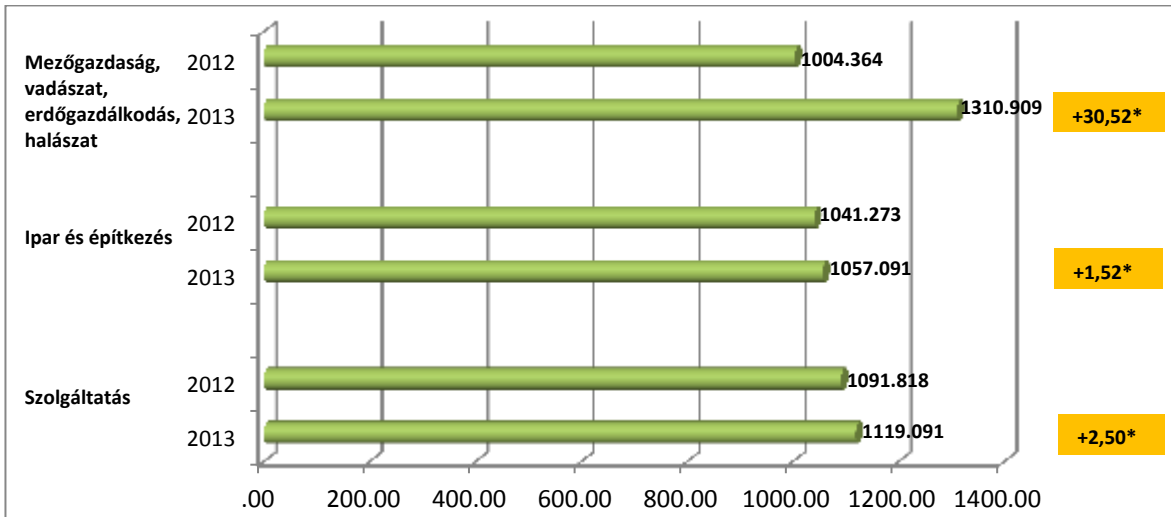


*\*változás az előző év ugyanazon periódusához képest, százalék*



Hargita megyében mindhárom fő gazdasági ágazatban nőttek a nettó átlagbérek 2013-ra, főként a mezőgazdaság, vadászat, erdőgazdálkodás, halászat ágazatban, amelyekben majdnem egyharmadával növekedett a nettó átlagkereset, meghaladva a másik két fő ágazat értékeit.

**12. Ábra: nettó átlagbérek alakulása Hargita megyében, 2013. január–november közötti időszakban (lej/alkalmazott)**

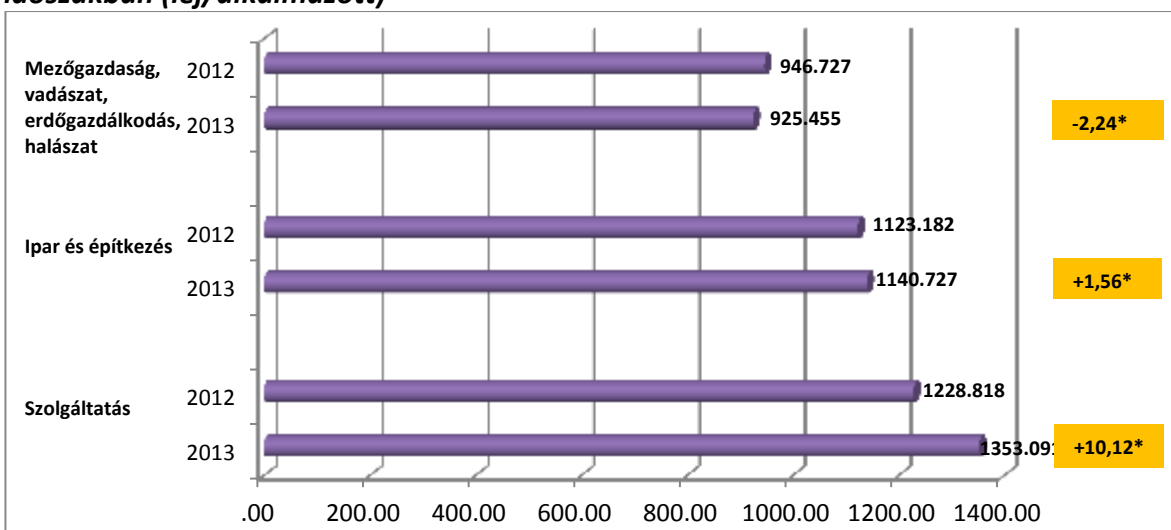


\*változás az előző év ugyanazon periódusához képest, százalék

Hargita megyével ellentétben, Kovászna megyében a szolgáltatási szektor erősödött meg e tekintetben, ahol több mint 10%-kal nőttek a nettó átlagbérek.

Enyhe növekedés (1,56%) következett be az ipar és építkezés ágazatban is, viszont a mezőgazdaság, vadászat, erdőgazdálkodás, halászat szektorban több mint 2%-kal csökkent az egy alkalmazottra jutó nettó átlagkereset.

**13. Ábra: nettó átlagbérek alakulása Kovászna megyében, 2013. január–november közötti időszakban (lej/alkalmazott)**

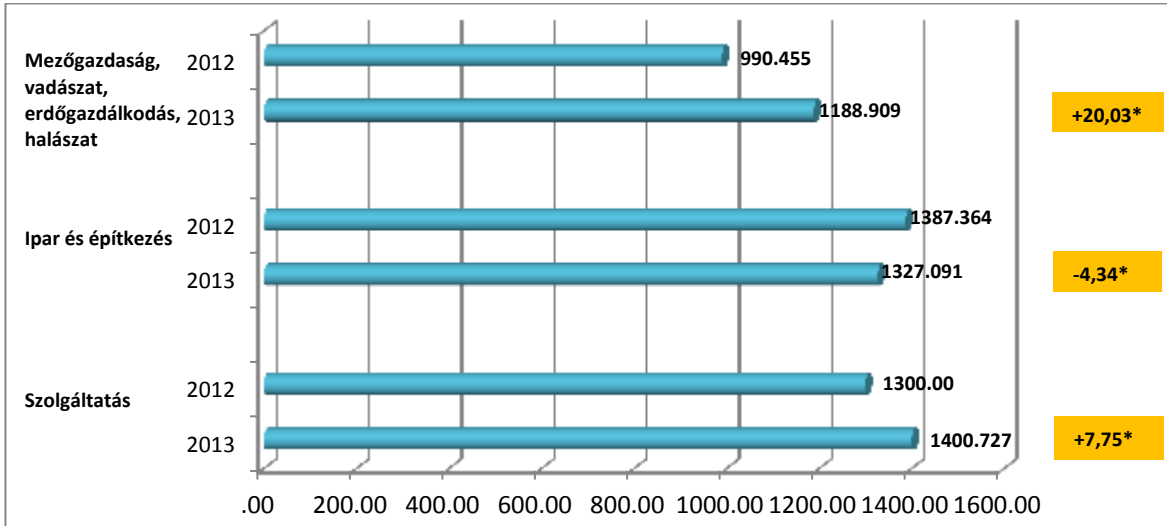


\*változás az előző év ugyanazon periódusához képest, százalék

Maros megyében több mint 4%-kal csökkent a nettó átlagbér az ipar és építkezésben szektorban, míg a másik két fő ágazatban jelentősen megerősödött.

A szolgáltatás szektorban közel 8%-kal, és a mezőgazdaság, vadászat, erdőgazdálkodás, halászat ágazatban 20%-kal nőttek a nettó átlagbérek 2013. január–november időszakban, előző év ugyanezen periódusához képest.

**14. Ábra: nettó átlagbérek alakulása Maros megyében, 2013. január–november közti időszakban (lej/alkalmazott)**

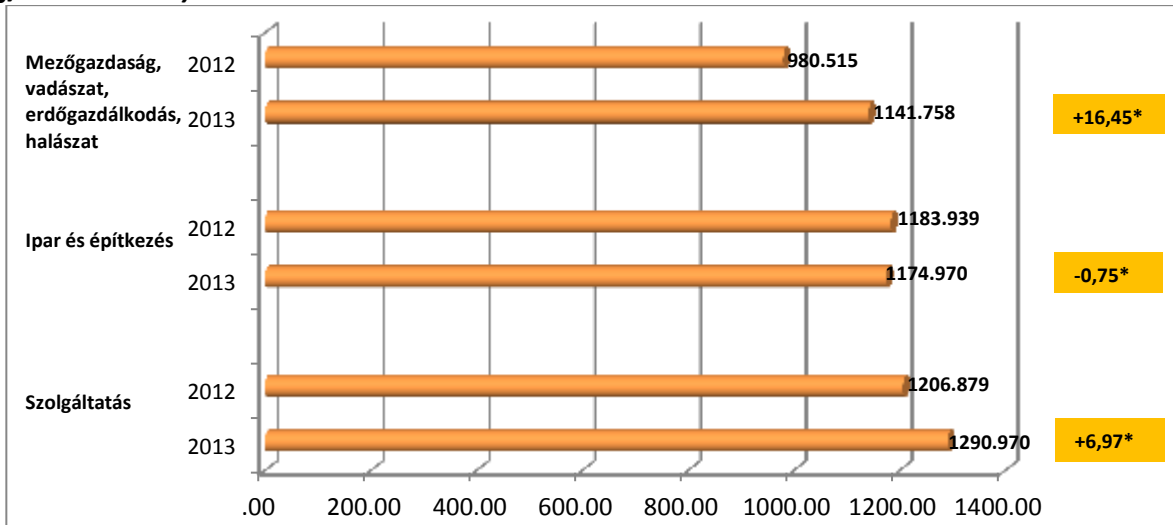


\*változás az előző év ugyanazon periódusához képest, százalék

A székelyföldi megyék viszonylatában az ipar és építkezés szektorban a nettó átlagbérek enyhén csökkentek, míg jelentősen, 16,5%-kal nőttek a mezőgazdaság, vadászat, erdőgazdálkodás, halászat ágazatban.

Számottevő, 7%-os növekedés figyelhető meg ugyanakkor a szolgáltatási szektorban is, ahol 2012 és 2013 vizsgált periódusaiban legmagasabb a nettó átlagbér a másik két fő gazdasági ágazathoz viszonyítva.

**15. Ábra: nettó átlagbérek alakulása Székelyföldön, 2013. január–november közötti időszakban (lej/alkalmazott)**



\*változás az előző év ugyanazon periódusához képest, százalék

### III. Munkanélküliség

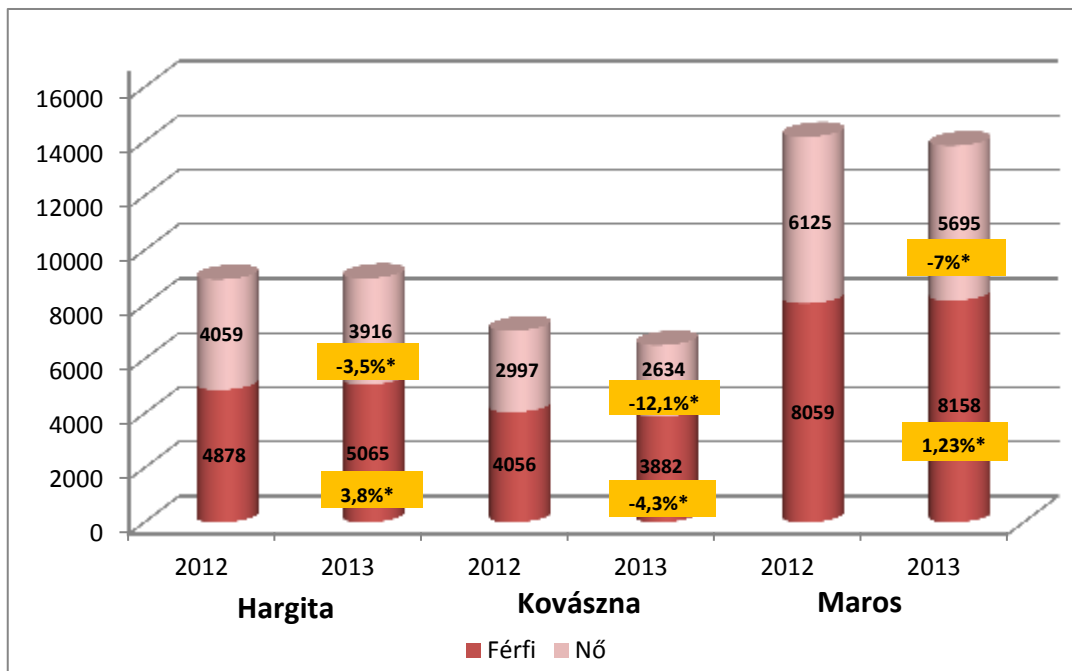
Míg Maros és Kovászna megyében csökkent a munkanélküliek átlagos száma, addig Hargita megyében 44 fővel több munkanélkülit jegyeztek be 2013. január–november időszakban előző év ugyanezen periódusához képest.

Hargita megyében a nők körében 3,5%-kal csökkent a munkanélküliek átlagos száma, míg a férfiak körében 3,8%-kal nőtt.

Kovászna megyében a női munkanélküliek átlagos számában nagy arányú, 12%-os csökkenés volt, míg a férfiak esetében is több mint 4%-kal csökkent ez az érték 2013 vizsgált periódusában.

Maros megyében 331 fővel csökkent a regisztrált munkanélküliek átlagos száma 2013 vizsgált időszakában. 7%-kal csökkent a női munkanélküliek, míg valamivel több mint 1%-kal nőtt a férfi munkanélküliek aránya.

**16. Ábra: munkanélküliek átlagos száma, 2012–2013. január–november**



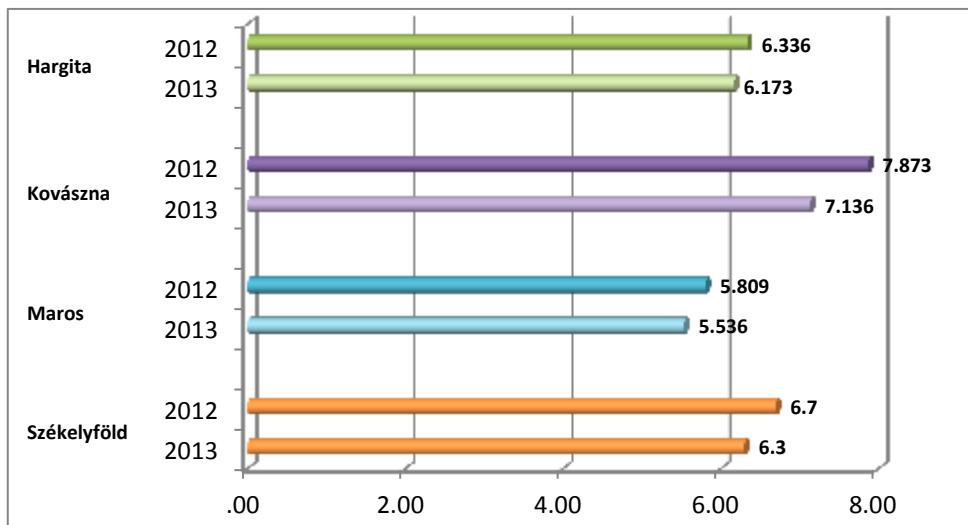
\*változás az előző év ugyanazon periódusához képest, százalék

Amint az alábbi ábrán látható, mindhárom székelyföldi megyében csökkent a munkanélküliségi ráta 2013 vizsgált periódusában az előző év ugyanezen időszakához képest.

Legnagyobb csökkenés Kovászna megyében volt tapasztalható, azonban ennek ellenére is ebben a megyében a legmagasabb a munkanélküliségi ráta 2012-ben és 2013-ban is.

Maros megye jóval a székelyföldi érték alatt van, ami a munkanélküliek aktív polgári lakossághoz viszonyított arányát illeti, illetve Hargita megye is valamivel a székelyföldi értékek alatt mozog.

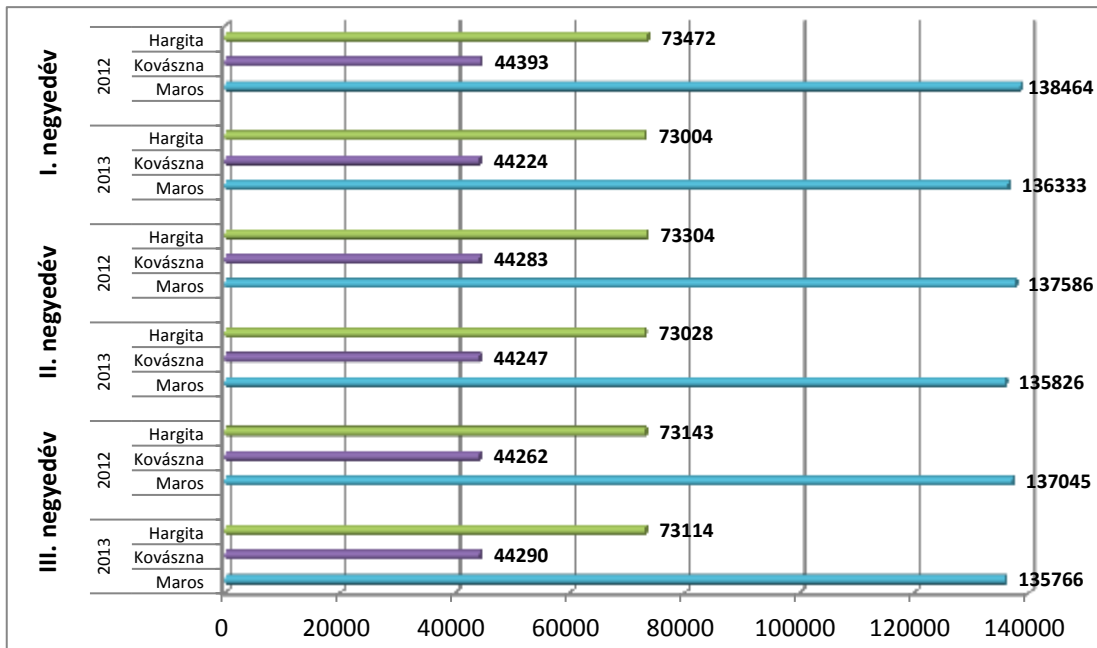
**17. Ábra: munkanélküliségi ráta, 2012–2013. január–november (%)**



#### IV. Nyugdíjasok, nyugdíjak változása

Ami a nyugdíjasok számának alakulását illeti, 2013. január–november időszakára mindhárom székelyföldi megyében csökkent a számuk, kivéve Kovászna megyét, ahol 2013 harmadik negyedében néhány fővel nőtt a nyugdíjasok száma.

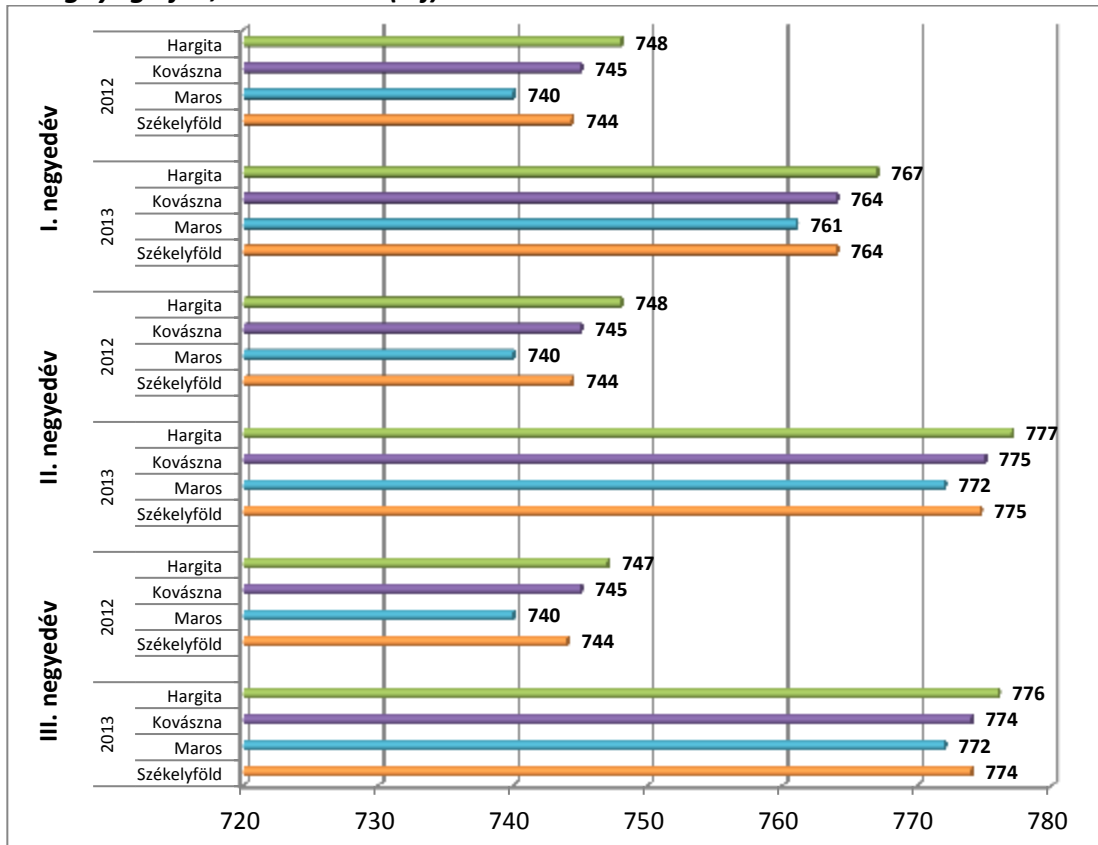
**18. Ábra: nyugdíjasok száma, 2012–2013.**



Az átlagnyugdíjak 2013 vizsgált időszakában mindhárom székelyföldi megyében nőttek előző év ugyanezen periódusához képest.

Míg első negyedévben 20 lejjel, addig a második negyedévben 10 lejjel, tehát összesen 30 lejjel nőttek az átlagnyugdíjak 2013 vizsgált időszakában az előző évhez képest.

**19. Ábra: átlagnyugdíjak, 2012–2013. (lej)**



## Összegzés

Az alkalmazásban állók átlagos száma Székelyföldön 2013. január–novemberi időszakában 238 265 fő volt, ami 2%-kal több mint előző év ugyanezen periódusában.

Székelyföldön mindhárom fő gazdasági ágazatban nőtt az alkalmazásban állók aránya, főként a mezőgazdaság, vadászat, erdőgazdálkodás, halászat ágazatban, amelyben közel 18%-os növekedés volt 2013 vizsgált periódusában az előző év ugyanezen időszakához képest.

Az ipar és építkezés szektorban 3%-kal gyarapodott az alkalmazottak aránya, illetve a szolgáltatási ágazatban mindössze 1%-os növekedés valósult meg, ennek ellenére a legtöbb egyént (átlagosan 131 346 főt 2013. január–novemberében) Székelyföldön mégis ez az ágazat foglalkoztatja.

Ami a bruttó átlagbért illeti, a székelyföldi megyékben 2013 vizsgált időszakában 1693 lej volt, ami 4,5%-kal magasabb, mint előző év január–november periódusában.

A fő gazdasági ágazatokat tekintve a mezőgazdaság, vadászat, erdőgazdálkodás, halászat ágazatban következik be jelentős, 18%-os növekedés a bruttó átlagbérek dinamikájában, azonban így is a legalacsonyabb a másik két fő ágazathoz képest.

A szolgáltatási ágazatban 2012-ben is legmagasabb a bruttó átlagkereset a másik két fő ágazathoz képest, ez azonban 2013-ra további 9%-kal nőtt, elérve az 1778 lejt alkalmazottanként. Ezzel szemben az ipar és építkezés szektorban némi csökkenés (0,65%) mutatkozik a bruttó átlagbérek alakulásában.

A nettó átlagbérek tekintetében a székelyföldi megyékben több mint 4%-os növekedés volt, elérve az 1232 lejt.

Az ipar és építkezés szektorban némileg csökkent (0,75%-kal), a szolgáltatás (7%), mezőgazdaság, vadászat, erdőgazdálkodás, halászat ágazatban (16,5%) jelentősen nőttek a nettó átlagbérek Székelyföldön 2013 vizsgált időszakában.

Székelyföldön a munkanélküliségi ráta 6,7%-ról 6,3%-ra csökkent 2013-ra, 2012. január–novemberi időszakához képest.

2013 második negyedévére összesen 30 lejjel nőttek az átlagnyugdíjak a székelyföldi megyékben 2012 ugyanezen időszakához képest.

Munkaerőpiaci szempontból Székelyföldön pozitív irányú változás következett be a vizsgált periódusban, hiszen nőtt az alkalmazásban állók száma, nőttek az átlagbérek és csökkent a munkanélküliség.

## **Forrásmegjelölés**

Hargita megye havi statisztikai kiadványa (Buletin Statistic Lunar al județului Harghita), 2013. november, Hargita Megyei Statisztikai Hivatal

Kovászna megye havi statisztikai kiadványa (Buletin Statistic Lunar al județului Covasna), 2013. november, Kovászna Megyei Statisztikai Hivatal

Maros megye havi statisztikai kiadványa (Buletin Statistic Lunar al județului Mureș), 2013. november, Maros Megyei Statisztikai Hivatal

Megyei havi statisztikai kiadvány (Buletin Statistic Lunar – Județean), 2012. január–október, 2013. január–október, Nemzeti Statisztikai Hivatal



**HARGITA MEGYE TANÁCSA – ELEMZŐ CSOPORT**  
**RO 530140, Csíkszereda, Szabadság Tér 5. szám**  
**Tel.: +4 0266 207700/1120, Fax.: +4 0266 207703**  
**e-mail: [elemzo@hargitamegye.ro](mailto:elemzo@hargitamegye.ro)**  
**web: [elemzo.hargitamegye.ro](http://elemzo.hargitamegye.ro)**